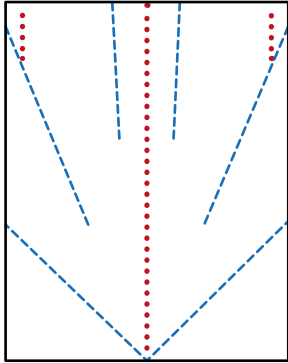
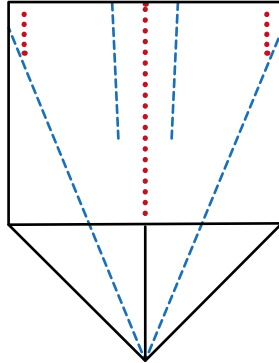


BLIXTEN

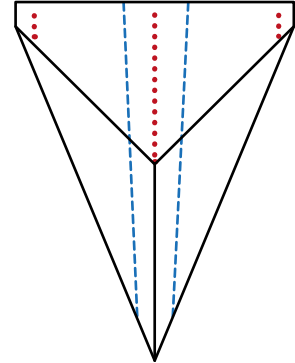
Vik längs de blåa streckade linjerna inåt och längs de röda linjerna utåt.
Ifall du vill, kan du färglägga Blixten innan du börjar vika.



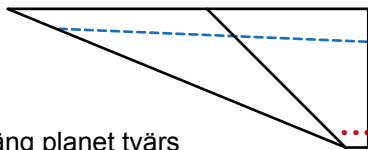
A. Börja med att vika längs med mittlinjen. Öppna pappret.



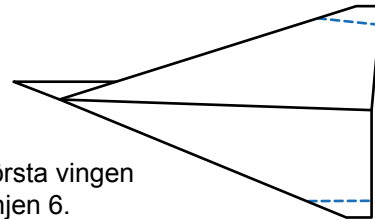
B. Börja att göra spetsen genom att vika linjerna 1 och 2 inåt.



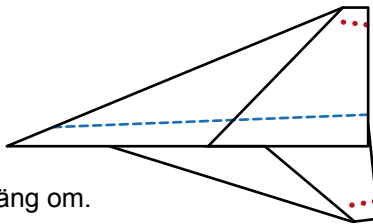
C. Fortsätt med att vika linjerna 3 och 4.



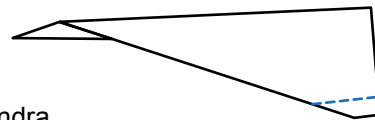
D. Sväng planet tvärs över och vik itu längs mittlinjen.



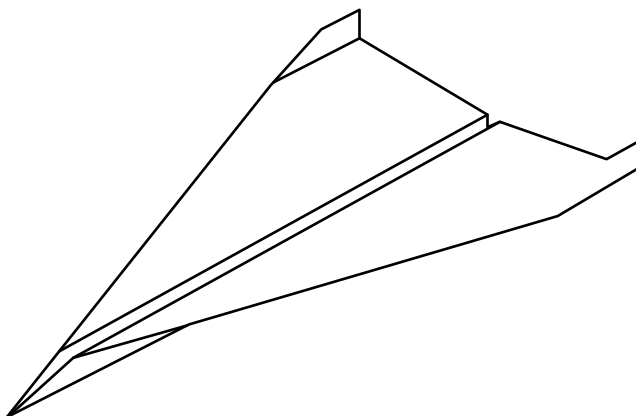
E. Vik första vingen vid linjen 6.



F. Sväng om.



G. Vik andra vingen längs linjen 7.



H. Böj vingarnas spetsar till sidoroder. Kolla att vingarnas spetsar är lite högre upp än planets stomme.

