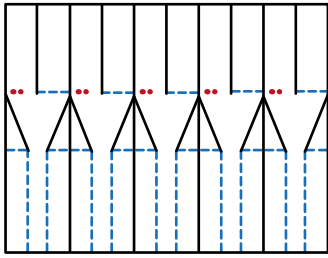


# VIRVELN

Virveln är också ett slags flygplan, även om den flyger som en helikopter. Vik längs de blåa streckade linjerna inåt och längs de röda linjerna utåt. De svarta linjerna visar var man skall klippa med saxen. Ifall du vill, kan du färglägga Virveln innan du börjar klippa och vika.



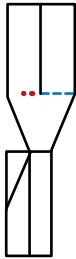
A. Från ett ark får du fem helikoptrar. Börja med att klippa loss bitarna från varandra längs med de svarta linjerna.



B. Klipp längs de svarta linjerna.



C. Vik triangelarna neråt från mitten längs linjerna 1 och 2.



D. Vik vid linjen 3.



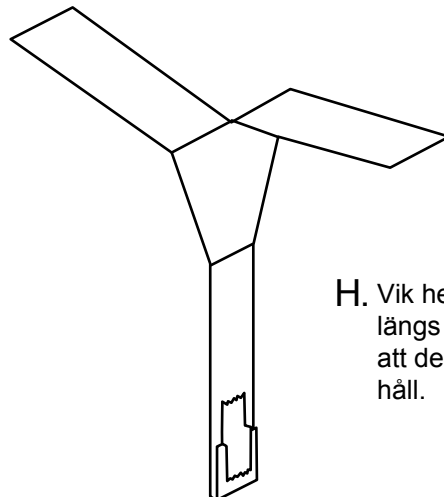
E. Gör ett motsvarande veck längs linjen 4.



F. Vik uppåt från linjen 5.



G. Tejpa fast spetsen.



H. Vik helikopterns vingar längs linjerna 6 och 7, så att de pekar åt motsatta håll.

