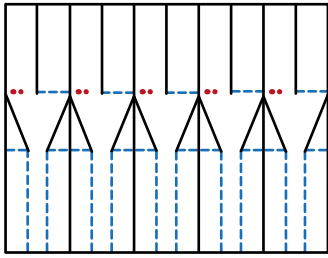


# PYÖRRE

Pyörrekin on tavallaan lennokki, vaikkase lentää kuin helikopteri. Taita sinisiä katkoviivoja pitkin sisäänpäin ja punaisia viivoja pitkin ulospäin. Mustat viivat osoittavat linjat, joita pitkin pitää leikata saksilla. Halutessasivoit ensin värittää kopterit ennen kuin aloitat leikkaamisen ja taittelun.



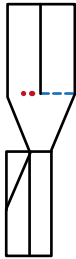
A. Alla olevasta arkista tulee viisikopteria. Aloita leikkaamalla suikaleet irti toisistaan mustia viivoja pitkin.



B. Leikkaamerkityt linjat.



C. Taita keskikolmiot alaspäin 1. ja 2. linjaa pitkin.



D. Tee taitos linjaan 3.



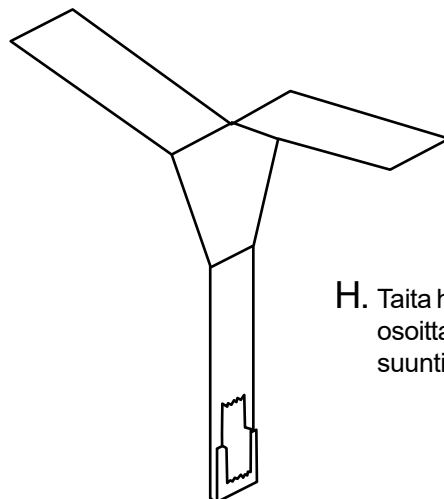
E. Tee vastaava taitos linjaa 4 pitkin.



F. Taita ylöspäin linjasta 5.



G. Teippaa kärki kiinni.



H. Taita helikopterin siivet osoittamaan vastakkaisiin suuntiin pitkin linjoja 6 ja 7.

